










Вариант А


№	Фото	Действие / процедура	Инструкция по применению
1		Открыть коробку REDOXfactor	<p>В коробке REDOXfactor находятся стики в индивидуальной упаковке со специальной смесью 20x5+ гр. Эти пакетики со смесью предназначены для уменьшения REDOX потенциала или ОБП (окислительно-восстановительного потенциала) питьевой воды обычной, комнатной температуры, находящейся в любом пригодном сосуде, из расчета - 1 пакетик на 0,5 литра питьевой воды.</p> <p>Все последующие операции проводятся чистыми руками)).</p>
2		Активировать смесь	<p>Перед началом использования по назначению необходимо снять прозрачную индивидуальную упаковку с пакетика и промыть (сполоснуть пакетик /-ки).</p> <p>Для этого поместите пакетик /-ки со смесью под проточную воду или в небольшое количество воды в чистой посуде (в стакане, баночке и т.д.). Если есть такая возможность, добавьте в эту емкость с водой или половину чайной ложки пищевой лимонной кислоты, или 1 столовую ложку обычного пищевого 3% -5% уксуса, немного взболтайте.</p> <p>Примерно через 40-50 секунд достаньте пакетики и промойте их под проточной водой; или слейте эту воду, затем заново наполните стакан/баночку небольшим количеством воды, но уже без кислоты/уксуса, и повторите ополаскивание пакетиков.</p> <p>Активация (подготовка) проведена.</p>
3		Поместить в чистую посуду с питьевой водой	<p>После промывки поместите пакетики в чистую, не металлическую, а стеклянную или из пищевого пластика, основную емкость с питьевой водой. Это может быть бутылка, графин, кувшин, банка и т.д., желательно с крышкой.</p>
4		Воду можно пить	<p>Надо подождать 15-30 минут, при этом ОБП/REDOX потенциал питьевой воды в емкости уменьшится до отрицательных значений, в некоторых случаях до -100 мВ и меньше. Вода готова для питья.</p>
5		Следить за уровнем воды в сосуде	<p>По мере использования воды добавлять свежую, новую; вода всегда должна полностью покрывать пакетики.</p> <p>В верхней части пакетика иногда образуется пузырь, который со временем может привести к всплытию пакетика к поверхности воды. В этом случае чистой рукой, растирающим движением тремя пальцами, слегка сожмите пакетик с боков, и затем промойте/ополосните его водой.</p> <p>Пакетик снова готов к использованию.</p>
6		Через 5-7 дней использования повторить п. 2 - 4	<p>Такая цикличность в пользовании смесью позволяет ей оставаться работоспособной до полугода.</p> <p>При отсутствии прибора для измерения ОБП, всплытие пакетика к поверхности воды или образование пузырьков на поверхности пакетиков является косвенным признаком его работоспособности. В случае необходимости непригодные к работе пакетики удаляются и заменяются на новые.</p> <p>При соблюдении инструкции, 1 коробочки стиков достаточно для взаимодействия с 5000 литров воды, а 1 стика – с 250 литрами воды</p>
		Меры предосторожности и предостережения	<ul style="list-style-type: none"> - Не для употребления внутрь, не съедобно - Не для детей, держать в недоступном месте - Не держать рядом с продуктами, имеющими острый запах - Хранить в темном, сухом закрытом месте при t до 40 °C и влажности до 75%, подалше от огня - Соблюдать разумные меры предосторожности для огнеопасных веществ, не поджигать и не использовать в непосредственной близости от открытого огня - Воду, в которой находится пакетик, не нагревать и, соответственно, не кипятить

8		<p>Дополнительная информация</p>	<ul style="list-style-type: none"> - на упаковке - на сайте redox.in.ua
---	--	---	--

Вариант Б

2-Б		<p>Активировать смесь</p>	<p>Допустим, у Вас нет возможности активировать смесь по п. 2, но есть возможность приобрести сильногазированную воду из расчета - 1 пакетик на 0,5 литра сильногазированной питьевой воды. Отлично.</p> <p>Все последующие операции проводятся чистыми руками)).</p> <p>Снимите прозрачную индивидуальную упаковку с пакетика. Бросьте пакетик в бутылку, закройте крышкой. Подождите примерно 5-10 минут. Воду можно пить. Во избежание горечи во вкусе, воду желательно выпить в течение 30 минут после помещения пакетика. Далее, либо залейте в бутылку обычную негазированную воду, либо поместите в новую бутылку, но уже с негазированной водой. Далее все, как написано в пп. 3 ÷ 5, см. выше.</p>
-----	---	----------------------------------	--

Вариант В

		<p>Одноразовая активация смеси</p>	<p>Допустим, Вы активировали смесь по инструкции, либо А, либо Б, прошло 5-7 дней, и Вам неохота или забыли, или еще что, ре-активировать смесь в пакетике. Не страшно. Просто возьмите новый пакетик, а этот выбросьте в урну. В чем «плюс» такого решения? – возможно, так более эстетично. В чем «минус» такого решения? – срок использования коробочки для одного человека составит примерно 100 дней. Вам решать.</p>
--	--	---	--